

## 1. 瀏覽網站



大會開始：  
**2023年4月27日星期四**  
香港時間下午六時正

請登入

<http://meetings.computershare.com/PradaAGM2023>

點擊「立刻參加大會」。

請選擇大會網上平台右上角顯示的語言（英文或中文）。

## 2. 登入 (登記股東)

如閣下是登記股東，請點擊「股東」。

輸入閣下的**股東編號**和**英文姓氏**，然後按「登入」。

- **股東編號：**  
請使用印於本公司於2023年3月31日由香港中央證券發出的通知信函右上角條碼下，以字母「C」開始之10位數字股東參考編號。
- **姓氏：**  
請輸入閣下於香港中央證券所登記之英文姓氏。

## 3. 登入 (委任代表 / 非登記股東 / 嘉賓)

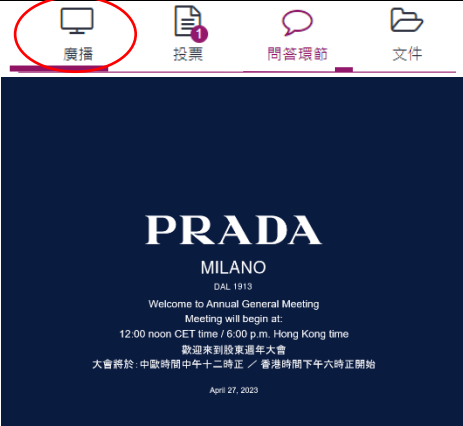
如閣下是委任代表/非登記股東/嘉賓，閣下將收到一封由香港中央證券發出的邀請電郵，當中含有一個會議連結及邀請碼。

請點擊邀請電郵中的會議連結以參加會議，之後閣下將會被自動導向會議頁面並自動加載閣下的邀請碼。

或

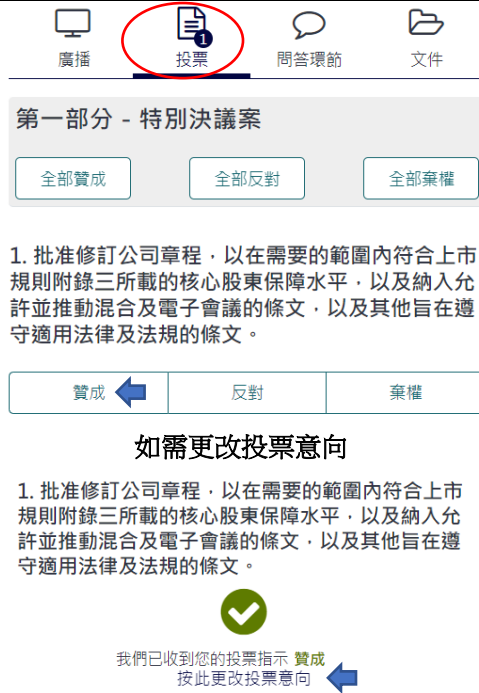
點擊「**邀請碼**」並輸入邀請電郵中的邀請碼，然後按「**登入**」。

#### 4. 廣播



請點擊「**廣播**」觀看大會過程之網上直播。

#### 5. 投票



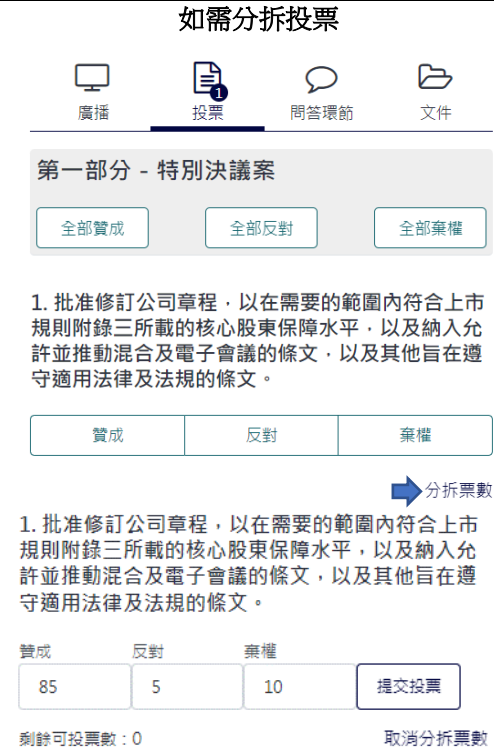
如閣下擬於大會上投票，請點擊「**投票**」。

投票表決開始時，畫面會顯示全部決議案的列表及投票選項。請滾動列表以查看決議案。

請就每項決議案點擊其中一個投票選項（「**贊成**」或「**反對**」或「**棄權**」）以進行表決。

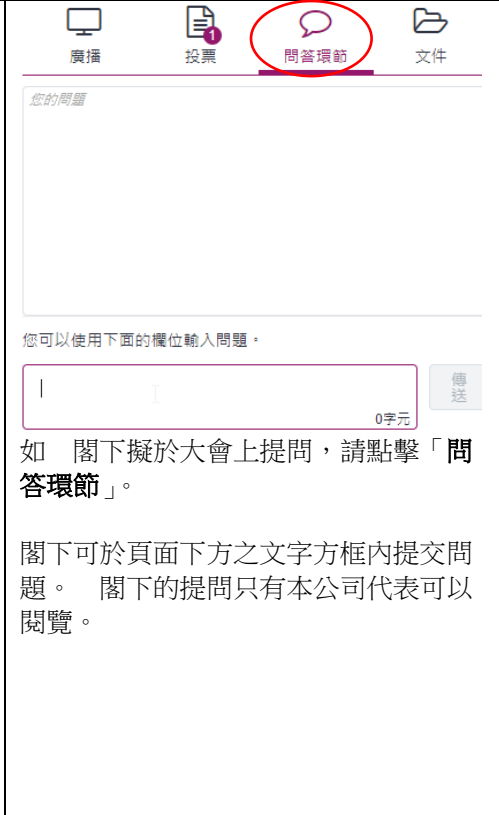
如需更改投票意向，請選擇「**按此更改投票意向**」。閣下於投票程序正式結束前選擇的最終選項，將為閣下對決議案的最終投票決定。

#### 5. 投票(續)

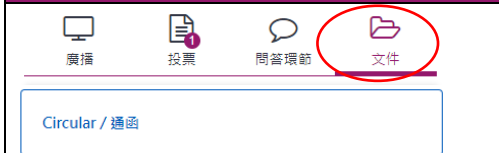


如需以部份股數投票，請點擊決議案下方的「**分拆票數**」及於「**贊成**」或「**反對**」或「**棄權**」欄內輸入相應股數。然後點擊「**提交投票**」。

#### 6. 問答環節



#### 7. 文件



如閣下擬於大會上參閱會議文件，請點擊「**文件**」以選擇閣下要參閱的文件。